



la Renardière ^{☆☆☆}
Chalet Résidence

Descriptif des Appartements

Dans tous les appartements :



Coin Cuisine

Equipement : Vaisselles, four micro-ondes, plaques électriques, frigo, lave-vaisselle, autocuiseur, cafetière électrique, toaster, bouilloire, torchon, kit entretien



Salle de bain

1 douche ou 1 baignoire, Sèche-cheveux, produits d'accueil



TV écran plat 82 cm avec chaînes nationales et anglophones



Accès @ **wifi Basic gratuit**

Navigation sur le web – Consultation des emails



Téléphone numéro privé - Coffret de sécurité



Literie

Lit double 160 x 200 – Lit simple 90 x 200 – Lit Superposé



Balcon

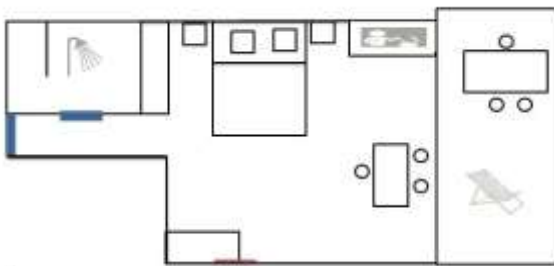
Equipement : table et chaises, Parasol (été) et chaise-longue



Fourniture draps et serviettes de toilette

Tous nos appartements sont différents, les plans sont non contractuels.

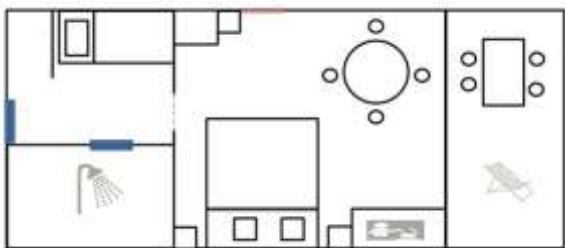
Appartement 2 personnes



Superficie : Environ 28 m²

Séjour / cuisine avec 1 lit double ou 2 lits simples

Appartement 3 personnes

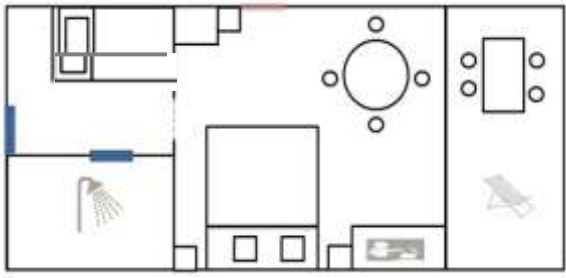


Superficie : Environ 30 m²

Séjour / cuisine avec 1 lit double ou 2 lits simples

1 Alcôve avec 1 lit simple

Appartement 4 personnes



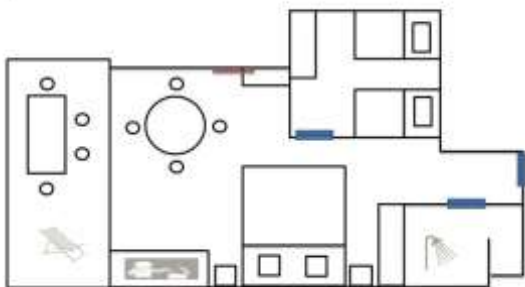
Superficie : Environ 35 m²

Séjour / cuisine avec 1 lit double ou 2 lits simples
1 Alcôve avec 1 lit superposé

Lit superposé : le couchage en hauteur ne convient pas à des enfants de moins de 6 ans.

Nous conseillons ce modèle d'appartement pour des familles

Appartement 2 Pièces 4 personnes Supérieur

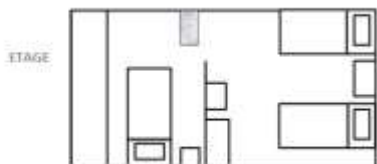


Superficie : Environ 45 m²

Plain-pied ou Duplex

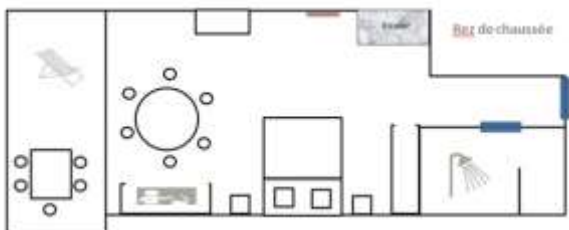
Séjour / cuisine avec 1 lit double ou 2 lits simples
Chambre avec 2 lits simples

Duplex 2 Pièces 5 personnes



Superficie : Environ 50 m²

Séjour / cuisine avec 1 lit double
Chambre en Mezzanine avec 3 lits simples



Duplex 4 Pièces 6 personnes



Superficie : Environ 70 m²

Séjour / cuisine

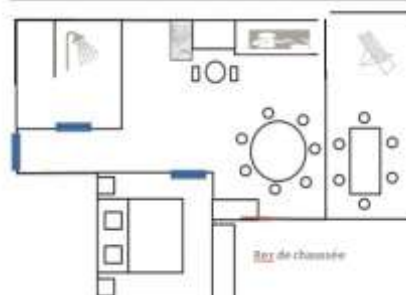
1 Chambre avec 1 lit double

1 salle de bain / wc

1 chambre avec 2 lits simples

1 Chambre avec 2 lits simples
ou 1 lit superposé

1 salle de douche / wc



← **Ou** →